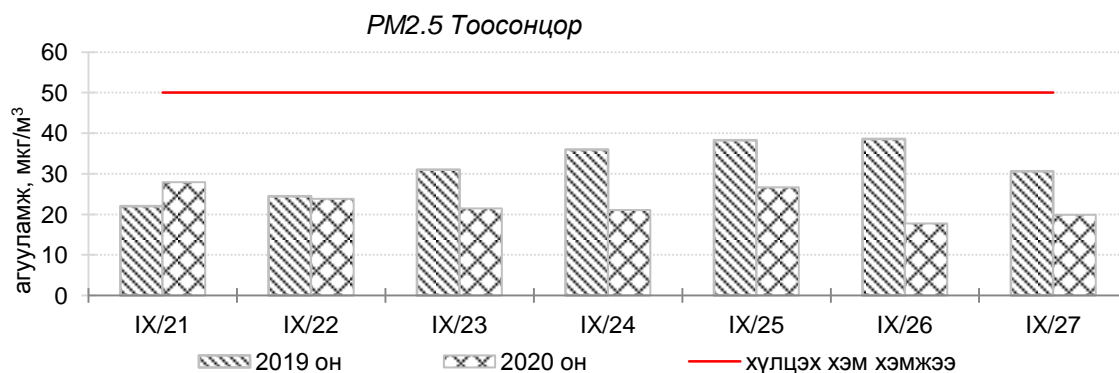
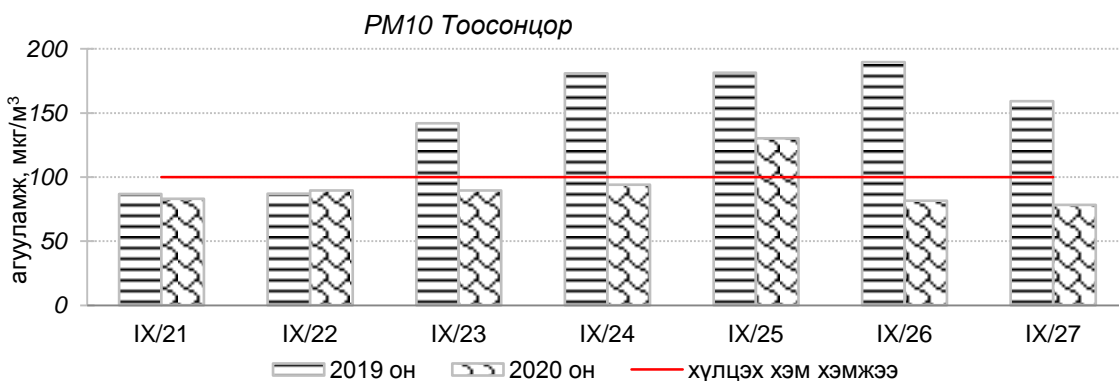
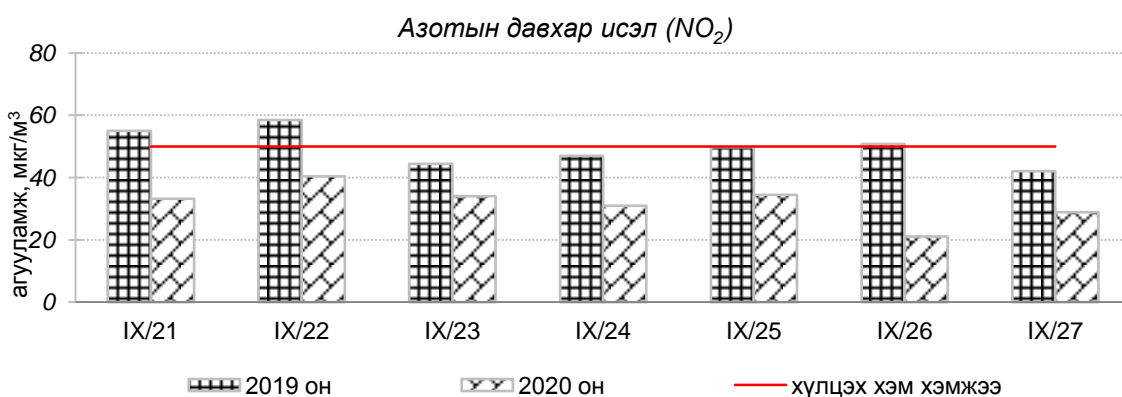
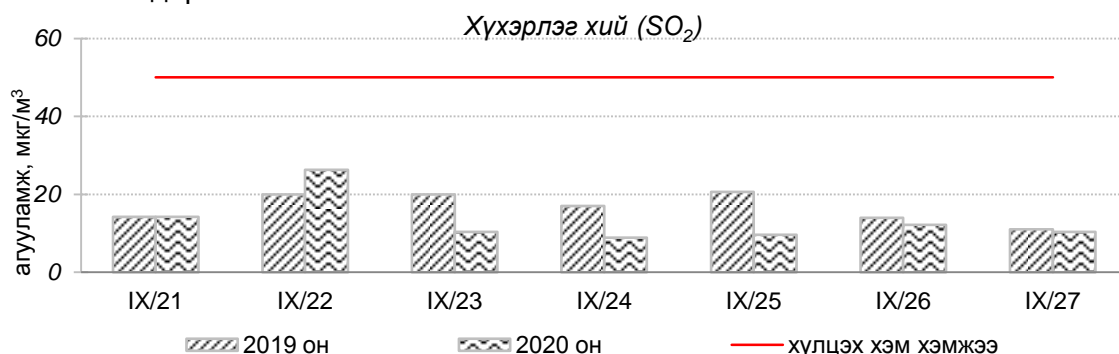


Улаанбаатар хотын агаарын чанарын өнгөрсөн 7 хоногийн мэдээ
/2020 оны 9-р сарын 21-27-ны өдөр/

Улаанбаатар хотын агаарт түгээмэл бохирдуулах бодис хүхэрлэг хий /SO₂/, азотын давхар исэл /NO₂/, тоосонцор /PM10, PM2.5/, нүүрстөрөгчийн дутуу исэл /CO/, озон /O₃/-ны агууламжийг тодорхойллоо.



Улаанбаатар хотын өнгөрсөн 7 хоногийн агаарын чанар, 2020 оны 9-р сарын 21-27-ны өдөр
/2019 оны мөн үетэй харьцуулснаар/

№	Бохирдуулах бодисын нэр	MNS 4585:2016	7 хоногийн дундаж агууламж, мкг/м ³		24 цагийн дундаж хамгийн их агууламж, мкг/м ³		Стандартаас давсан тохиолдлын тоо, хувиар		Стандартаас давсан, хамгийн их агууламж илэрсэн харуул
		Хүлцэх хэм хэмжээ мкг/м ³	2019 он	2020 он	2019 он	2020 он	2019 он	2020 он	
1	Хүхэрлэг хий (SO ₂)	50	16	12↔	51	38↓	3%	0%↔	Давсан тохиолдол байхгүй
2	Азотын давхар исэл (NO ₂)	50	48	31↓	96	46↓	31%	0%↓	Давсан тохиолдол байхгүй
3	PM10 Тоосонцор	100	155	92↓	301	263↓	81%	31%↓	9-р сарын 26-ны өдөр Цахилгаан станц орчим АЧС-аас 2.6 дахин их
4	PM2.5 Тоосонцор	50	33	22↓	55	33↓	8%	0%↓	Давсан тохиолдол байхгүй
5	Нүүрстөрөгчийн дутуу исэл (CO)	10000	463	713↑	1053	3056↑	0%	0%	Давсан тохиолдол байхгүй
6	Озон (O ₃)	100	21	20↔	54	82↑	0%	0%	Давсан тохиолдол байхгүй

* ↓ бага; ↑ их; ↔ ойролцоо түвшинд /±5%/.

Улаанбаатар хотын өнгөрсөн 7 хоногийн цаг агаар, 2020 оны 9-р сарын 21-27-ны өдөр
/2019 оны мөн үетэй харьцуулснаар/

№	Цаг агаарын үзүүлэлт	2019 он	2020 он	Тайлбар
1.	Дундаж температур, °C	15.4 °C	10.2 °C	5.2 °C-аар бага
2.	Салхины дундаж хурд, м/с	1.8 м/с	1.8 м/с	Ижил түвшинд
3.	Хур тунадасны хэмжээ, мм	0.0 мм	1.0 мм	1.0 мм хур тунадастай

Улаанбаатар хотын агаарын чанарын индексийн мэдээ
/2020 оны 9-р сарын 21-27-ны өдөр /

	Гэр хороолол орчим						Орон сууцны хороолол	Автозам орчим		Үйлдвэрийн бүс		Алслагдмал бүс	Индексийн тоон үзүүлэлт	Агаарын чанар
	1-р хороолол	100 айл	Толгойт	Нисэх	Зурагт	Баянхошуу		13-р хороолол	Баруун 4 зам	Амгалан	Цахилгаан станц			
2020.09.21								NO ₂	PM10				0-50	Цэвэр
2020.09.22		PM10		PM10			PM10		PM10				51-100	Хэвийн
2020.09.23		PM10		PM10						PM10	PM10		101-200	Бага бохирдолтой
2020.09.24				PM10						PM10			201-300	Бохирдолтой
2020.09.25		PM10		PM10	PM10		PM10		PM10	PM10	PM10	PM10	301-400	Их бохирдолтой
2020.09.26										PM10			401-500	Маш их бохирдолтой
2020.09.27										PM10				

Өнгөрсөн 7 хоногийн агаарын чанарын хяналт шинжилгээний дүнгээр Улаанбаатар хотын агаарын чанар ихэнхдээ “Хэвийн” болон “Бага бохирдолтой” түвшинд байсан байна.

**ЦАГ УУР, ОРЧНЫ ШИНЖИЛГЭЭНИЙ ГАЗАР
ОРЧНЫ ШИНЖИЛГЭЭНИЙ ХЭЛТЭС**